

# Writing Patterns 1 ~ 4

- Cheers English -



## <動詞がBe動詞の場合>

主語 + Be動詞 + その他(場所・時間)

→ 主語 + その他

Be動詞を省略するだけで、英文全体を名詞の役割へ変更できる

例) That lady is in your room.  
→ That lady in your room

※その他には場所が主に来ることが多いですが、状態や特徴が置かれる場合もあります

＜動詞がBe動詞で、且つ後ろの単語が形容詞の場合＞

主語 + Be動詞 + 形容詞

→ 形容詞 + 主語

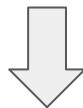
状態を表す単語(形容詞)を主語の前に置いてBe動詞を消去すると  
英文全体を名詞の役割へ変更できる

例) The flowers are beautiful.  
→The beautiful flower

## <ing、to不定詞の名詞化>

動詞部分を動名詞(～ing)、またはTo不定詞に変換する

例) I play baseball.



<Playing baseball> is my hobby.  
My hobby is <to play baseball>.

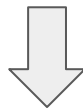
<動詞部分を動名詞(～ing)、またはTo不定詞に変換後>

名詞化したものを、主語の位置へ挿入

例) 原文: I am eating chocolate.

名詞化: Eating chocolate

例文: This is my guilty pleasure.



<Eating chocolate> is my guilty pleasure.

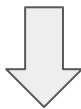
＜動詞部分を動名詞(～ing)、またはTo不定詞に変換後＞

名詞化したものを、目的語の位置へ挿入

例) 原文: He is walking along the street.

名詞化: to walk along the street

例文: I like my shoes.



I like to walk along the street.

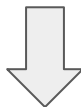
＜動詞部分を動名詞(～ing)、またはTo不定詞に変換後＞

動名詞・To不定詞へ名詞化したものを、補語の位置へ挿入

例) 原文: I am teaching Japanese.

名詞化: to teach Japanese

例文: My job is **designing**.

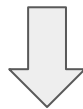


My job is **to teach Japanese**.

<To不定詞に変換後>

To不定詞で名詞化したものを、副詞の位置へ挿入

- 例) 原文: I am studying English.  
名詞化: to study English  
例文: I went to Australia **last year**.



I went to Australia **to study English**.



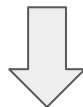
<名詞 + To不定詞の場合>

名詞以下の文をそのまま切り取り名詞化

例) 原文: I need someone to help.

名詞化: someone to help

例文: I am looking for **my key**.



I am looking for **someone to help**.